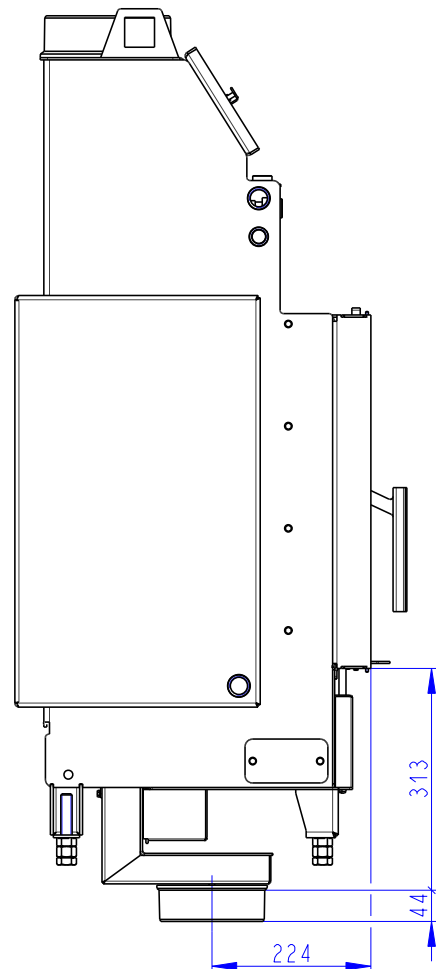
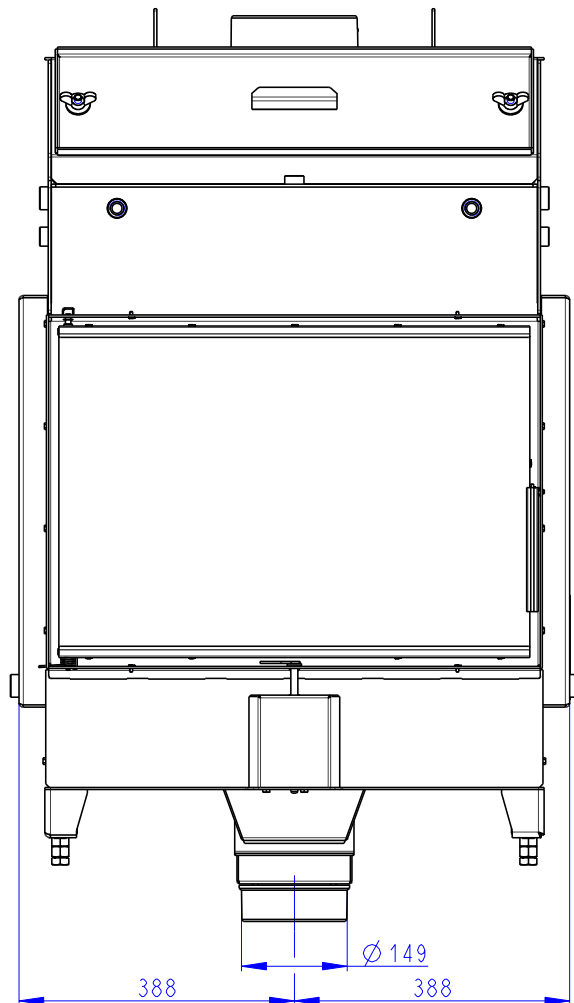


- (A) Zastavbovy rozmer / In-built dimension / Baumaße  
(B) Litinový odvod kouře / Cast iron spigot / Der gusseiserne Rauchabgang  
(C) Centrální přívod vzduchu / Central air inlet / Zentralluftzufuhr  
(D) Primární a sekundární vzduch / Primary and secondary air / Primärluft und Sekundärluft  
(E) G 1/2" Vstup do vychlázovací smyčky / Cooling loop input / Zulauf der thermischen Ablaufsicherung  
(F) G 1/2" Jimka / Reservoir / Tauchhülse  
(G) G 1/2" Odvzdušovací ventil / Air-escape valve / Entlüftungsventil  
(H) G 3/4" Vystup z výměníku / Water exchanger output / Zulauf  
(I) G 3/4" Vstup do výměníku / Water exchanger input / Rücklauf  
(J) Volná plocha prosklení / Free glass area / Freie Glassichtfläche

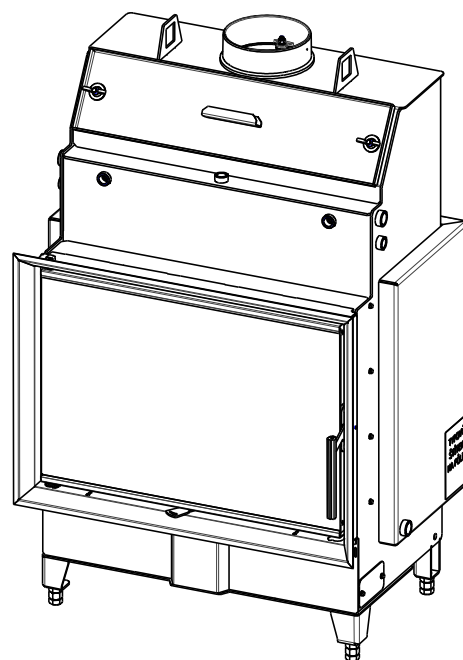
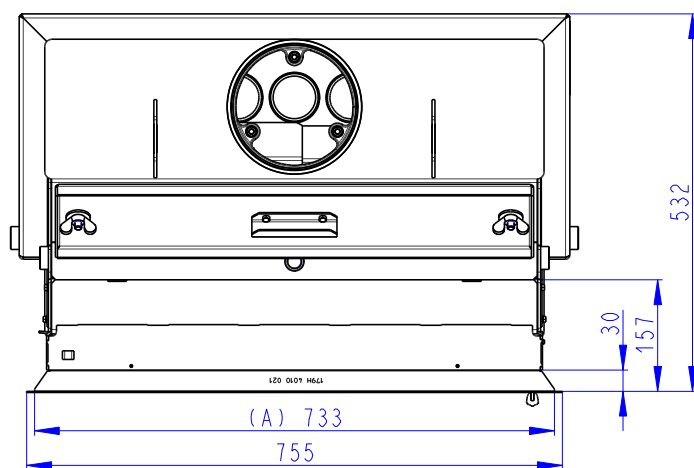
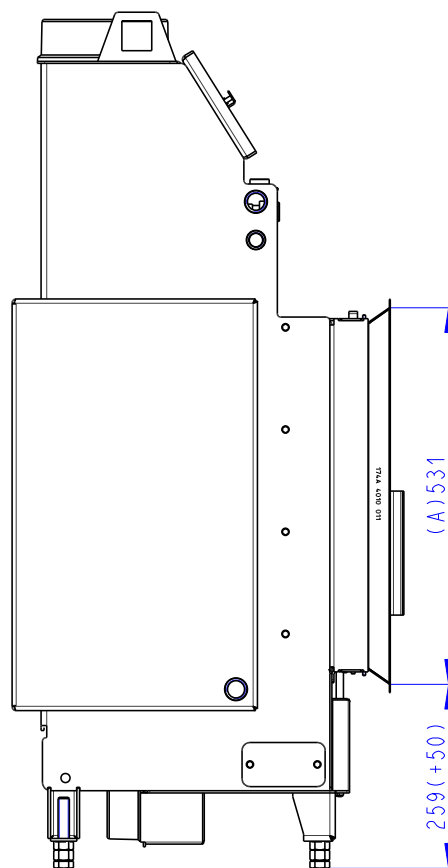
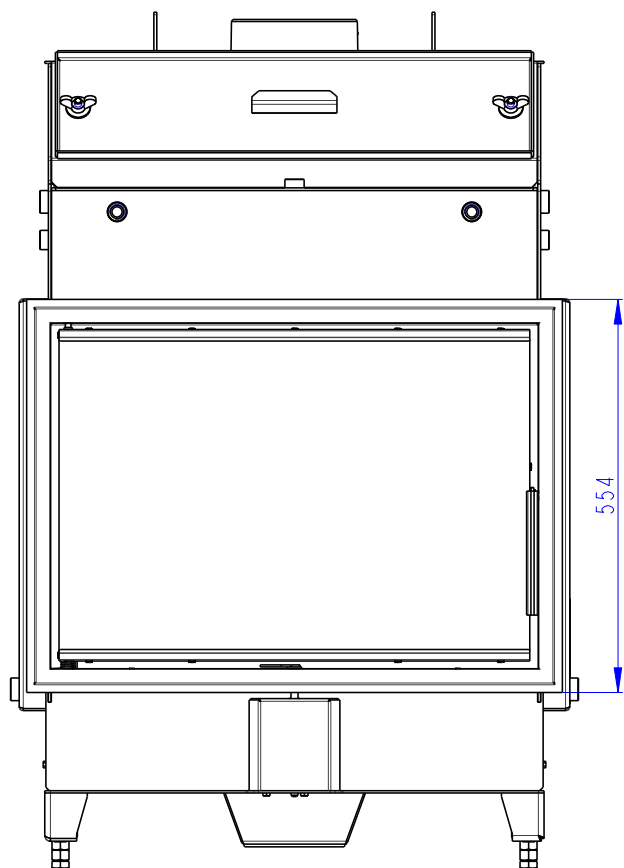
Rozměry v mm  
Dimensions in mm  
Maße in mm

Heat W 2g 70.50.01  
+ H2 AIRBOX 02  
245kg



Rozměry v mm  
Dimensions in mm  
Maße in mm

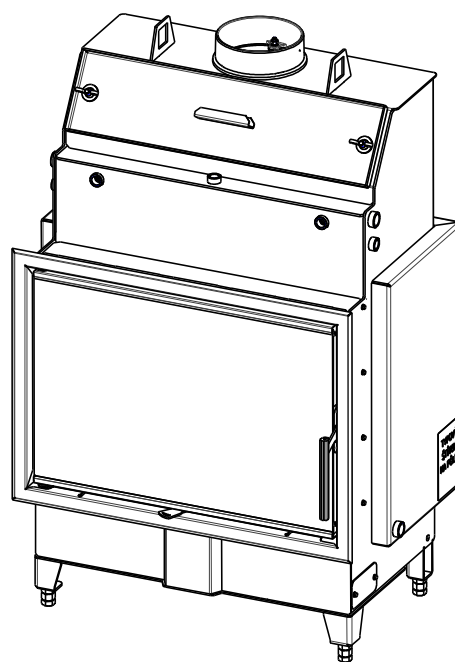
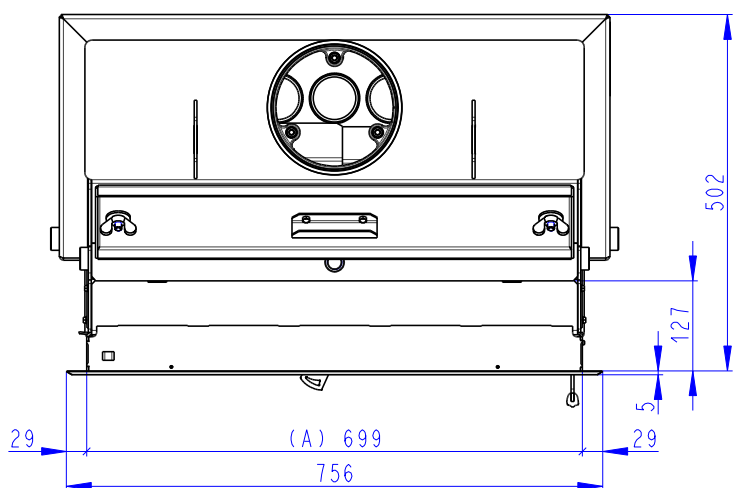
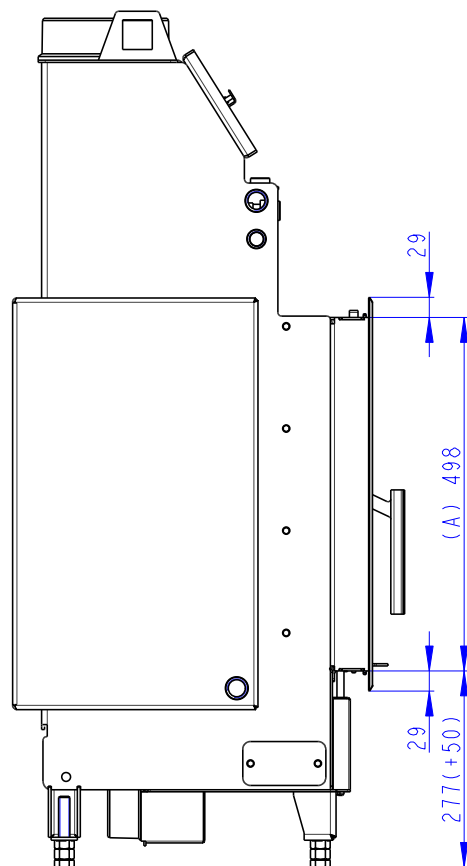
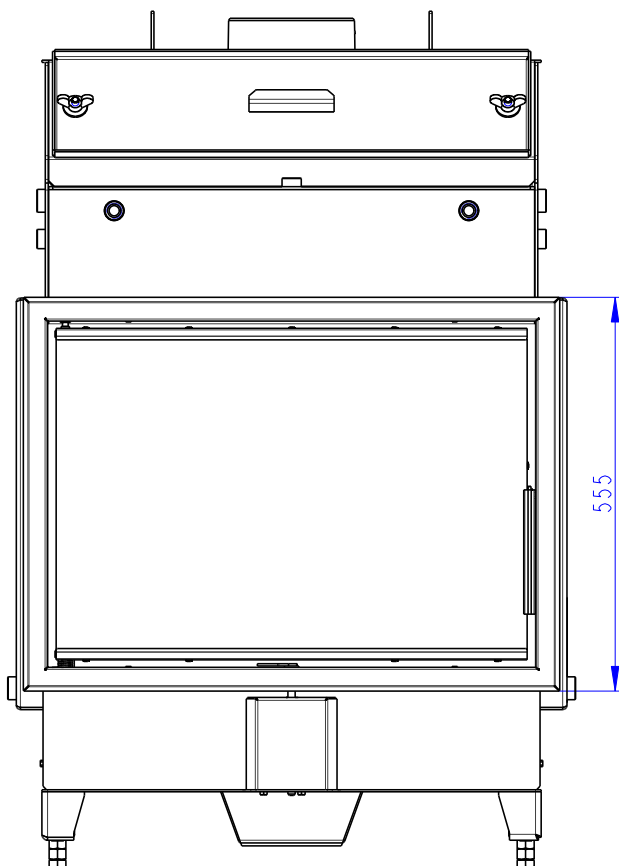
Heat W 2g 70.50.01  
+ H2Z RAM04  
245kg



- (A) Zastavbovy rozmer / In-built dimension / Baumaße  
(B) Litinový odvod kouře / Cast iron spigot / Der gusseiserne Rauchabgang  
(C) Centrální privod vzduchu / Central air inlet / Zentralluftzufuhr  
(D) Primární a sekundární vzduch / Primary and secondary air / Primärluft und Sekundärluft  
(F) G 1/2" Vstup do vychlázovací smyčky / Cooling loop input / Zulauf der thermischen Ablaufsicherung  
(G) G 1/2" Jímka / Reservoir / Tauchhülse  
(H) G 1/2" Odvzdušovací ventil / Air-escape valve / Entlüftungsventil  
(J) G 3/4" Vystup z výměníku / Water exchanger output / Zulauf  
(K) G 3/4" Vstup do výměníku / Water exchanger input / Rücklauf  
(L) Volná plocha prosklení / Free glass area / Freie Glassichtfläche

Rozměry v mm  
Dimensions in mm  
Maße in mm

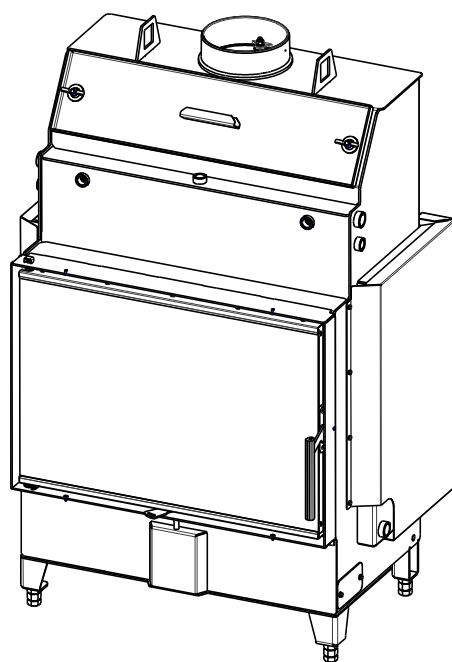
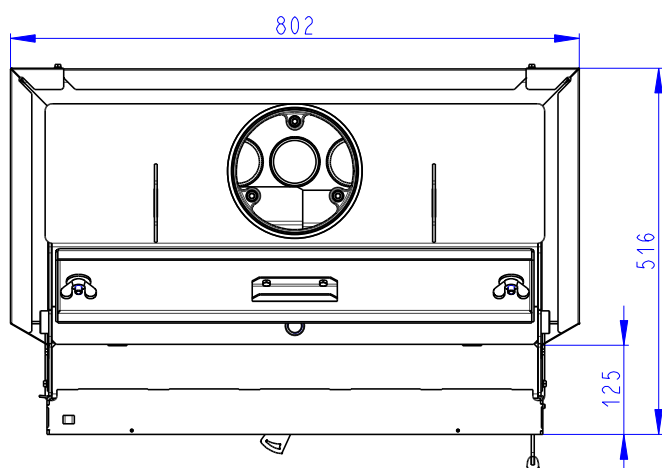
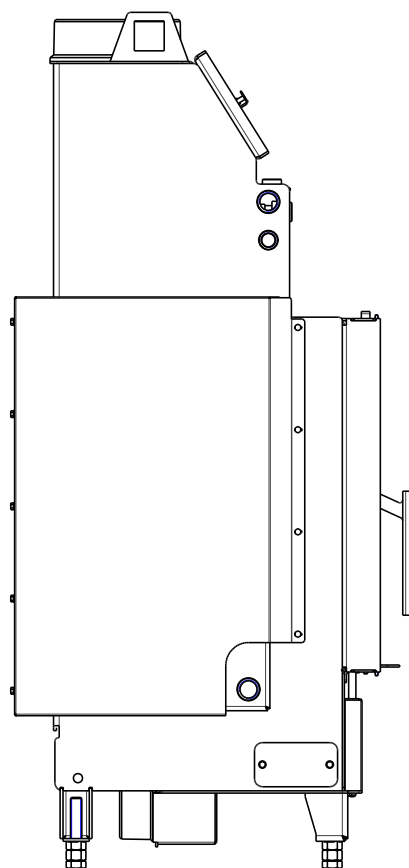
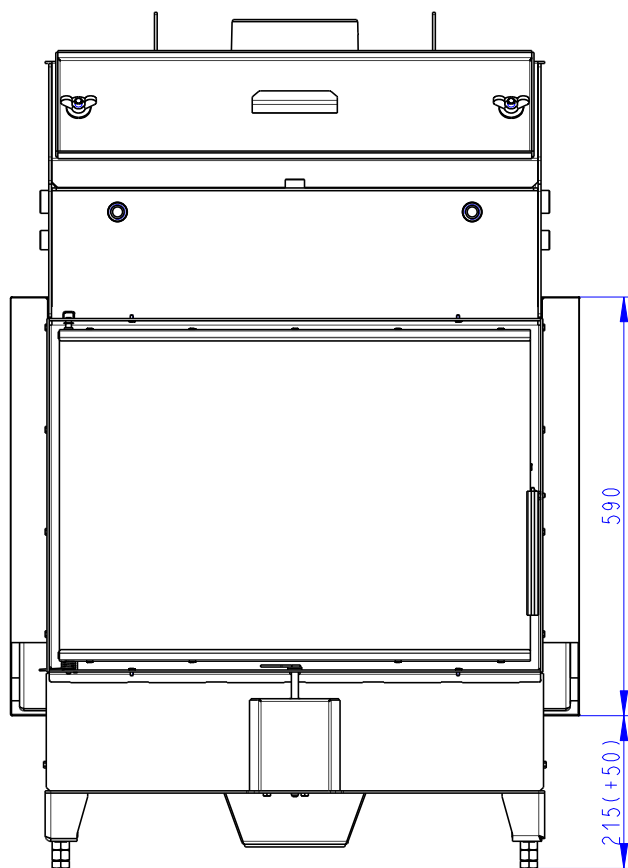
Heat W 2g 70.50.01  
+ H2Z RAM06  
245kg



- (A) Zastavbovy rozmer / In-built dimension / Baumaße  
(B) Litinový odvod kouře / Cast iron spigot / Der gusseiserne Rauchabgang  
(C) Centrální privod vzduchu / Central air inlet / Zentralluftzufuhr  
(D) Primární a sekundární vzduch / Primary and secondary air / Primärluft und Sekundärluft  
(F) G 1/2" Vstup do vychlázovací smyčky / Cooling loop input / Zulauf der thermischen Ablaufsicherung  
(G) G 1/2" Jimka / Reservoir / Tauchhülse  
(H) G 1/2" Odvzdušovací ventil / Air-escape valve / Entlüftungsventil  
(J) G 3/4" Vystup z výmeníku / Water exchanger output / Zulauf  
(K) G 3/4" Vstup do výmeníku / Water exchanger input / Rücklauf  
(L) Volná plocha prosklení / Free glass area / Freie Glassichtfläche

Rozměry v mm  
Dimensions in mm  
Maße in mm

Heat W 2g 70.50.01  
+ HW 2 IZ001  
250kg



- (A) Zastavbovy rozmer / In-built dimension / Baumaße
- (B) Litinový odvod kouře / Cast iron spigot / Der gusseiserne Rauchabgang
- (C) Centrální privod vzduchu / Central air inlet / Zentralluftzufuhr
- (D) Primární a sekundární vzduch / Primary and secondary air / Primärluft und Sekundärluft
- (F) G 1/2" Vstup do vychlázovací smyčky / Cooling loop input / Zulauf der thermischen Ablaufsicherung
- (G) G 1/2" Jimka / Reservoir / Tauchhülse
- (H) G 1/2" Odvzdušňovací ventil / Air-escape valve / Entlüftungsventil
- (J) G 3/4" Vystup z výmeníku / Water exchanger output / Zulauf
- (K) G 3/4" Vstup do výmeníku / Water exchanger input / Rücklauf
- (L) Volná plocha prosklení / Free glass area / Freie Glassichtfläche